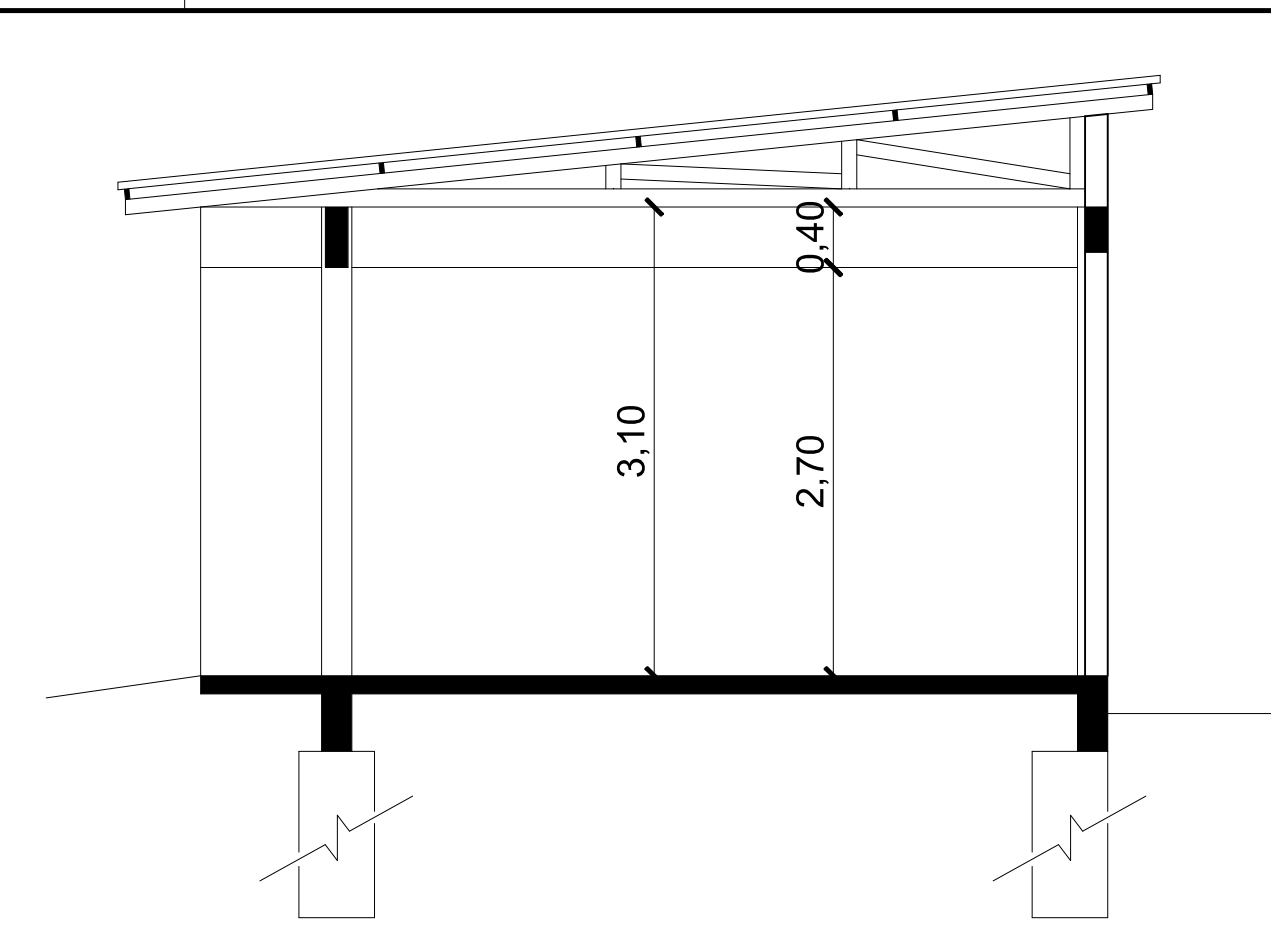
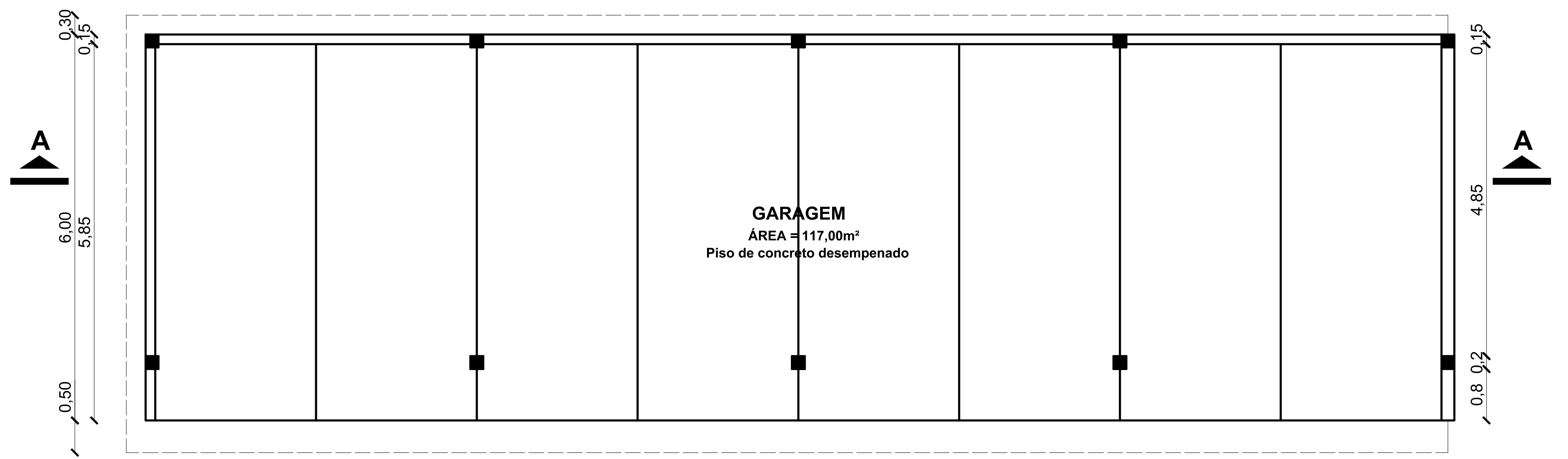
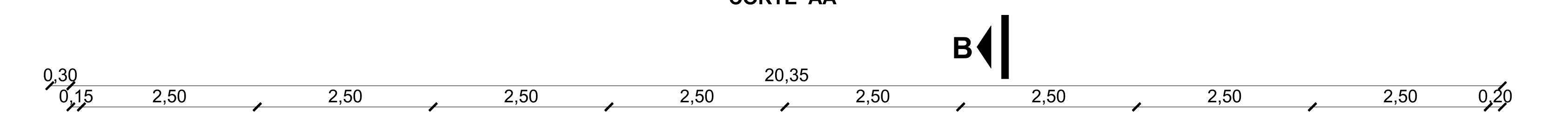


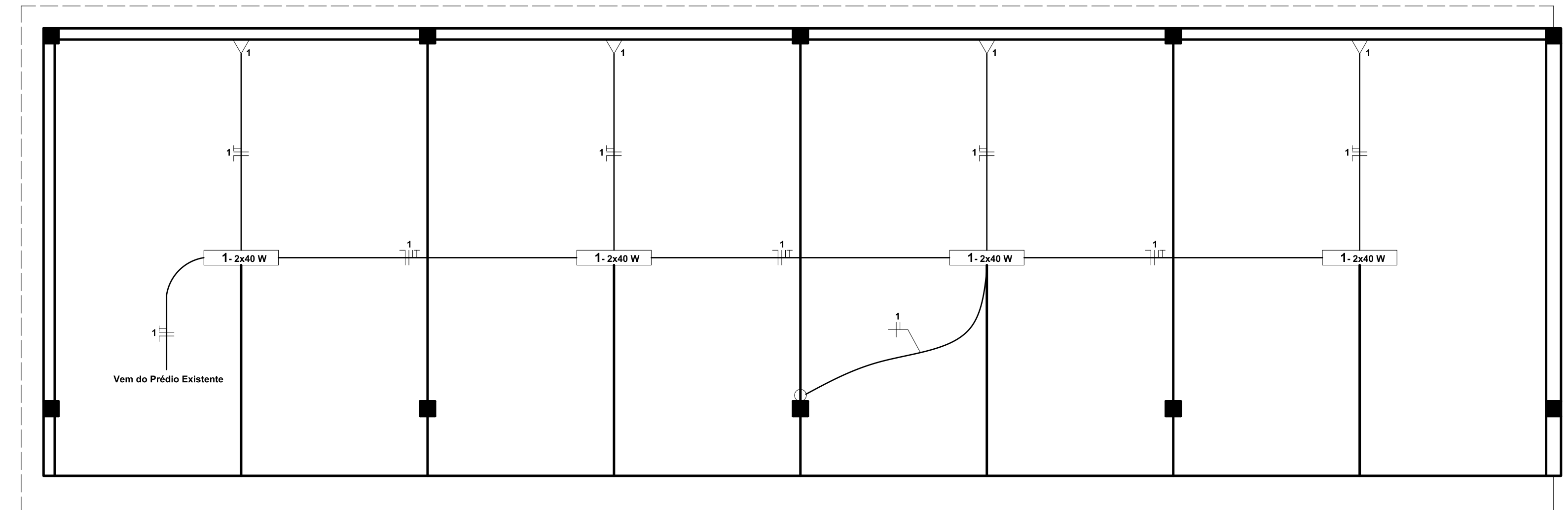
**CORTE AA**



**CORTE BB**




**PLANTA BAIXA**  
ÁREA = 122,10m<sup>2</sup>



**PLANTA BAIXA**  
**PROJETO ELÉTRICO**

QUADRO DE CARGAS						
CIRCUITO	PONTO LUZ	TOMADAS	CHUVEIRO	AR COND.	MALHA mm <sup>2</sup>	POTÊNCIA W
1	4x80 W	4x100 W			2.5 mm <sup>2</sup>	20 A / 720 W



**SEPLAN**

**PREFEITURA MUNICIPAL DE LAJEADO**  
SECRETARIA DO PLANEJAMENTO  
Rua Julio May, 242 - CEP 95.900.000  
Tel.: (051)3982-1065 - Fax: (051)3982-1049

OBRA: <b>GARAGEM - SEMA</b>	
PREFEITO MUNICIPAL: <b>MARCELO CAUMO</b>	SECRETARIO DO PLANEJAMENTO: <b>RAFAEL ZANATTA</b>
RESPONSÁVEL TÉCNICO: CARLOS ALFREDO GERHARDT - CREA 32587	PROPRIETÁRIO: <b>SEMA</b>
DISCRIMINAÇÃO: PLANTA BAIXA, CORTES E ELÉTRICO	ÁREA: 122,10m <sup>2</sup>
DATA: DEZEMBRO/2018	FRANCHA: 02
DESENHO: JULIAN	ESCALA: 1/50
EXPEDIENTE: 2421/2015	MAPOTECA: